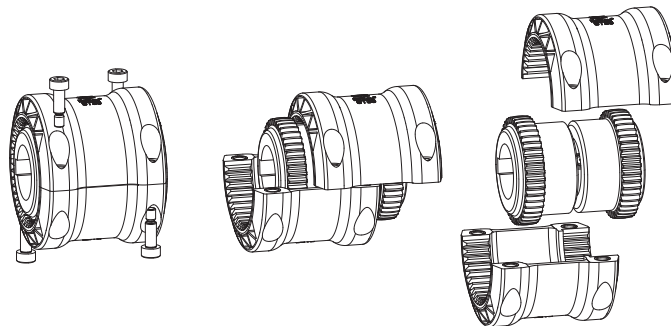
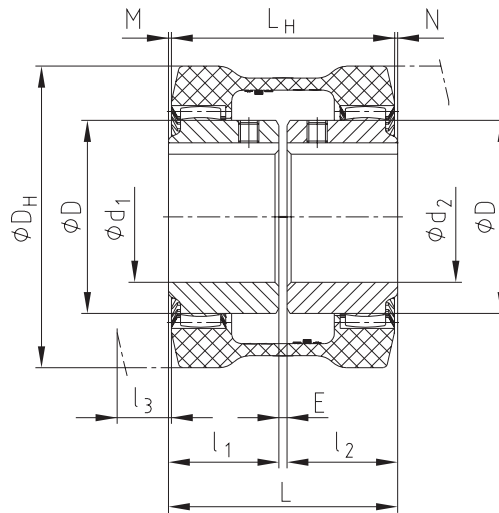
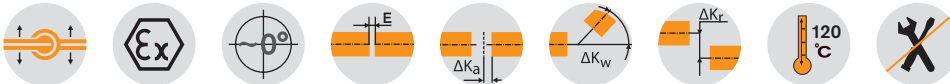


BoWex® GT Bogenzahn-Kupplung®

Geteilte CFK-Hülse für hohe Leistungsdichte



Piktogrammlegende ist auf dem Klapper am Umschlag zu finden



BoWex® Bauart GT mit geteilter Hülse																		
Größe	Fertigbohrung d _{max}		Abmessungen [mm]									Gewicht bei max. Bohrungs-Ø			Massenträgheitsmoment J bei max. Bohrungs-Ø			
	d ₁	d ₂	D	D _H	L _H	l ₁	l ₂	l ₃	E	L	M, N	Hülse [kg]	Nabe [kg]	Gesamt [kg]	Hülse [kgcm ²]	Nabe [kgcm ²]	Gesamt [kgcm ²]	
28	28	28	44	80	80	40	40	15	4	84	2	0,158	0,22	0,702	1,77	1,22	4,21	
38	38	38	58	98	83	40	40	18	4	84	0,5	0,25	0,45	1,15	4,43	3,36	11,15	
48	48	48	68	110	106	50	50	21	4	104	0	0,33	0,67	1,68	7,39	6,11	19,61	
65	65	65	96	150	111	55	55	27	4	114	1,5	0,69	1,54	3,77	28,9	31,80	92,5	

l₃ benötigtes Ausbaumaß

Bestell- beispiel:	BoWex® GT-28	d ₁ Ø20	d ₂ Ø28
	Kupplungsgröße und Bauart	Fertigbohrung H7 Nute DIN 6885 Bl. 1 (JS9)	Fertigbohrung H7 Nute DIN 6885 Bl. 1 (JS9)